




ROLLOS MALLA ROMBO							
REFERENCIA	DIMENSION MALLA				LONGITUD DEL ROLLO (mm)		
	DC	DL	H	E	ANCHO 1.000	ANCHO 1.250	ANCHO 1.500
5 x 10 x 10 x 10	5	10	1	1	5.000	-	-
10 x 20 x 15 x 15	10	20	1,5	1,5	6.600	-	-
13 x 30 x 20 x 15	13	30	2	1,5	6.500	8.125	9.750
25 x 60 x 25 x 15	25	60	2,5	1,5	10.000	12.500	15.000
25 x 60 x 30 x 20	25	60	3	2	8.333	-	-



PLANCHAS MALLA ROMBO							
REFERENCIA	DIMENSION MALLA				DIMENSION PLANCHA		
	DC	DL	H	E	2.000 x 1.000	3.000 x 1.500	
5 x 10 x 10 x 10	5	10	1	1	x	-	
13 x 30 x 20 x 15	13	30	2	1,5	x	x	
25 x 60 x 30 x 20	25	60	3	2	x	x	

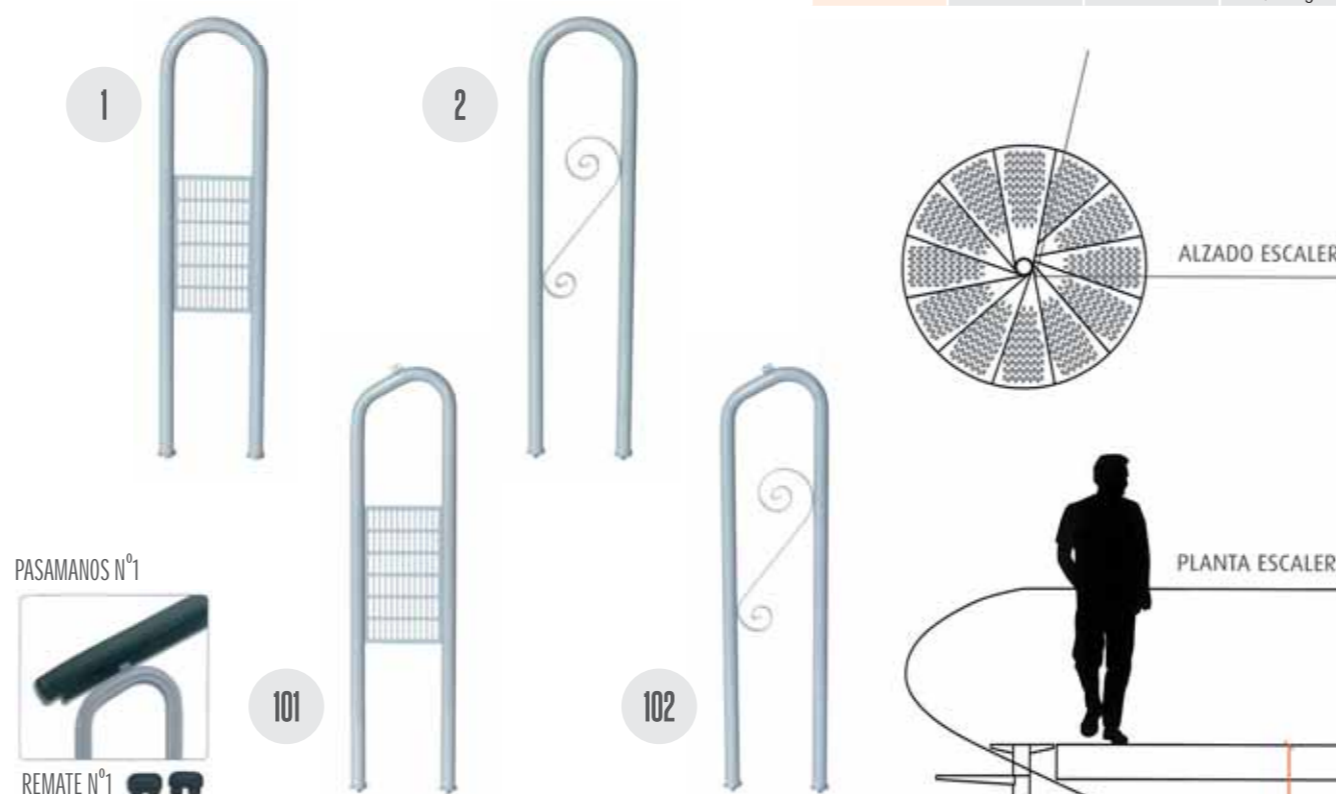


PLANCHAS ARQUITECTURA						
REFERENCIA	DC	DL	H	E	DIMENSION PLANCHA	
46 x 75 x 20 x 15	46	75	2	1,5	2.000 x 1.000	
46 x 75 x 24 x 15	46	75	2,4	1,5	2.000 x 1.000	
50 x 114 x 20 x 15	50	114	2	1,5	2.000 x 1.000	
50 x 114 x 24 x 15	50	114	2,4	1,5	2.000 x 1.000	



PELDAÑO CON TUBO 4"			
LONGITUD	GRUESO	HUELLA	PESO
600 mm	3 mm	340 mm	6,59 Kg
700 mm	3 mm	360 mm	7,25 Kg
800 mm	3 mm	380 mm	7,95 Kg

PELDAÑO SIN TUBO			
LONGITUD	GRUESO	HUELLA	PESO
600 mm	3 mm	340 mm	4,25 Kg
700 mm	3 mm	360 mm	4,95 Kg
800 mm	3 mm	380 mm	5,65 Kg



BARANDAS, PASAMANOS Y REMATES		
TIPO	ATORNILLAR O SOLDAR	PARA PASAMANOS
N° 1	X	
N° 2	X	
N° 101		X
N° 102		X




SUMINISTROS MALPICA, S.L.

Polígono Valdeconsejo • C/ Sierra Guara - Pc. 11 - Nv. 1-2 • 50410 Cuarte de Huerva (Zaragoza)
Tel. Oficina_976 577 100 • Tel. Almacén_976 577 285 • Fax_976 577 302
ventasperforadas@suministrosmalpica.es • www.suministrosmalpica.es


SUMINISTROS MALPICA, S.L.

chapas perforadas hierro y galvanizadas

PERFORACIONES REDONDAS - TRESBOLILLO 60° - 2.000 x 1.000 / 3.000 x 1.500							
DIÁMETRO	DISTANCIA CENTROS	COEF. PERFORACION	AGUJEROS M ²	1 mm	1,5 mm	2 mm	3 mm
2 mm	4	23	72.170	□	□	•	-
3 mm	5	33	46.190	□	•	•	-
4 mm	6	40	32.075	□	•	•	•
5 mm	7	46	23.565	□	•	•	•
6 mm	8	51	18.040	□	•	•	•
8 mm	12	51	8.018	□	•	•	•
10 mm	14	46	5.890	□	•	•	•



PERFORACIONES CUADRADAS - PARALELAS - 2.000 x 1.000 / 3.000 x 1.500						
LADO	DISTANCIA CENTROS	COEF. PERFORACION	AGUJEROS M ²	1 mm	1,5 mm	2 mm
5 mm	8	39	15.625	□	•	•
10 mm	12,8	61	6.080	□	•	•
10 mm	15	44	4.440	□	•	•
10 mm	20	25	2.500	□	•	•
20 mm	40	25	625	□	•	•
30 mm	60	25	256	-	•	•
40 mm	80	25	150	-	•	•



chapas repujadas hierro y galvanizadas

CACAHUETE - 10 x 26 mm				
MODELO	1 mm	1,5 mm	2 mm	3 mm
2.000 x 1.000	□	•	•	•
3.000 x 1.500	□	•	•	•



CACAHUETE 10x26



LAGRIMADA 39x19

LAGRIMADA - 39 x 19 mm				
MODELO	1 mm	1,5 mm	2 mm	3 mm
2.000 x 1.000	□	•	•	•
3.000 x 1.500	□	•	•	•

PUNTA DIAMANTE ALTERNO - 14 x 14 mm				
MODELO	1 mm	1,5 mm	2 mm	3 mm
2.000 x 1.000	□	•	•	•
3.000 x 1.500	□	•	•	•

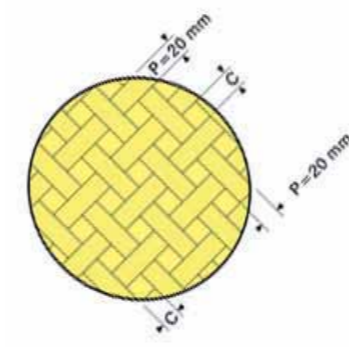


PUNTA DIAMANTE 14x14 ALTERNO

chapas trenzadas hierro

- La chapa perforada que imita un trenzado, de coste económico y fácil instalación.
- Con diferentes aplicaciones para realizar, balcones, cerramientos, celosías, verjas, elementos decorativos, etc., tanto para interior como para exterior.
- Se puede fabricar en acero, acero galvanizado, aluminio, latón, con un espesor de 1,5 ó 2 mm y con cuadrados de 20, 30 ó 40 mm, teniendo siempre el nervio de 20 mm.
- Formatos máximos de 3.000 x 1.500 mm.

TRENZADA DIAGONAL 45°						
MODELO	CUADRADO	NERVIO	1 mm	1,5 mm	2 mm	3 mm
2.000 x 1.000	20 x 20	20 mm	□	•	□	□




C = Lado del cuadrado (20-30-40 mm)
P = Ancho del nervio, 20 mm



chapas abocardadas hierro y galvanizadas

ABOCARDADAS - 2.000 x 1.000	
MODELO	ESPESOR
7 x 20 ALTERNO	2 mm
RED. ABOCARDADO 8 mm DESAGÜE ↓ 8 mm	2 mm



rampas vehículos hierro

PERFORACIÓN ABOCARDADA ALTERNA - 20 x 50			
LONGITUD	GRUESO	HUELLA	PESO
2.500 mm	3 mm	600 mm	35 Kg

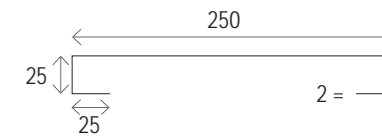


peldaños metálicos


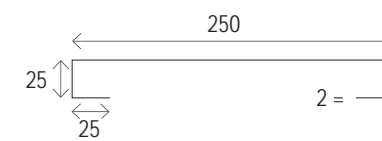
- Peldaños rectangulares de doble pestaña disponibles en chapa decapada y en chapa galvanizada.



RECTANGULAR PERFORADO - 8 x 8 - DESG. 8			
LONGITUD	GRUESO	HUELLA	PESO
600 mm	2 mm	250 mm	2,70 Kg
700 mm	2 mm	250 mm	3,15 Kg
800 mm	2 mm	250 mm	3,60 Kg
900 mm	2 mm	250 mm	4,05 Kg
1.000 mm	2 mm	250 mm	4,50 Kg



RECTANGULAR PERFORADO OVALADO - 7 x 20			
LONGITUD	GRUESO	HUELLA	PESO
600 mm	2 mm	250 mm	2,54 Kg
700 mm	2 mm	250 mm	2,95 Kg
800 mm	2 mm	250 mm	3,37 Kg
900 mm	2 mm	250 mm	3,79 Kg
1.000 mm	2 mm	250 mm	4,45 Kg



RECTANGULAR REPUJADO ALTERNO - 14 x 14			
LONGITUD	GRUESO	HUELLA	PESO
600 mm	2 mm	250 mm	3,10 Kg
700 mm	2 mm	250 mm	3,61 Kg
800 mm	2 mm	250 mm	4,11 Kg
900 mm	2 mm	250 mm	4,62 Kg
1.000 mm	2 mm	250 mm	5,29 Kg

